




HƯỚNG DẪN ĐĂNG KÝ THAM GIA, BIỂU QUYẾT

Bước 1 : Chuẩn bị



Thiết bị di động kết nối internet
Wifi hoặc 4G



Điện thoại di động sử dụng số điện thoại
hoặc email đã đăng ký với Tổng Công ty Lưu
ký và Bù trừ chứng khoán Việt Nam (VSDC)



Giấy tờ cá nhân (CMND/CCCD/Hộ Chiếu)
khi cần xác thực eKYC



Thiết bị âm thanh



Kết nối Wifi hoặc 4G ổn định

Bước 2: Đăng nhập



ĐẠI HỘI CỔ ĐÔNG THƯỜNG NIÊN NĂM 2026

ANNUAL GENERAL MEETING 2026


Ngày 20 tháng 4 năm 2026

ĐHĐCĐ thường niên năm 2026 sẽ bắt đầu vào lúc 9 giờ 00 phút ngày 20/04/2026. Hệ thống trực tuyến sẽ được mở từ 8 giờ 00 phút ngày 18/4/2026 để Quý cổ đông đăng ký tham dự đại hội và thực hiện bỏ phiếu điện tử.

- Đại hội hiện đang diễn ra.

Quý khách có thể:

 Đăng nhập

 Tải tài liệu đại hội

Cổ đông truy cập đường link <https://agm.mcmilk.com.vn> và lựa chọn “**Đăng nhập**”

Bước 2: Đăng nhập



ĐẠI HỘI CỔ ĐÔNG THƯỜNG NIÊN NĂM 2026

ANNUAL GENERAL MEETING 2026

Ngày 20 tháng 4 năm 2026

Đăng nhập:

Số đăng ký sở hữu, Số CCCD *

038180000012

Tiếp tục

Quay lại

Cổ đông điền số đăng ký sở hữu hoặc số CMND/CCCD và
nhấn nút "Tiếp tục"

Bước 3 : Lựa chọn hình thức đăng nhập



ĐẠI HỘI CỔ ĐÔNG THƯỜNG NIÊN NĂM 2026 ANNUAL GENERAL MEETING 2026 Ngày 20 tháng 4 năm 2026

Chọn hình thức đăng nhập:



Mã OTP

Nhận mã OTP thông qua tin nhắn SMS gửi về số điện thoại và email mà quý cổ đông đã đăng ký



eKYC (Chỉ dành cho thiết bị có camera)

Xác minh danh tính thông qua đối chiếu gương mặt quý cổ đông với ảnh chụp CMND hoặc hộ chiếu

Quay lại

Cổ đông lựa chọn hình thức đăng nhập "Mã OTP" hoặc "eKYC".

Bước 3.1: Đăng nhập bằng Mã OTP



ĐẠI HỘI CỔ ĐÔNG THƯỜNG NIÊN NĂM 2026

ANNUAL GENERAL MEETING 2026

Ngày 20 tháng 4 năm 2026

Xin chào, Nguyễn Văn C

Mã OTP đã được gửi đến số điện thoại: **098*****0**

Nhập mã OTP *

Thời gian còn lại 163s

Yêu cầu gửi lại OTP

Khi Đăng nhập, Quý vị đã đồng ý với [chính sách sử dụng và bảo mật của UVote.](#)

Đăng nhập

Quay lại

Hệ thống sẽ gửi mã OTP về cho cổ đông, cổ đông nhập mã OTP đã nhận vào ô "Nhập mã OTP" và nhấn "Đăng nhập"

Bước 3.2: Đăng nhập bằng eKYC

1 Trong trường hợp cổ đông không có số điện thoại hay email đăng ký với VSDC, cổ đông có thể sử dụng hình thức xác thực bằng công nghệ eKYC. Cổ đông có thể lựa chọn giấy tờ để xác thực là CMND/CCCD hoặc Hộ Chiếu.

2 Trong trường hợp cổ đông không giữ CMND/CCCD cũ thì cổ đông có thể sử dụng CCCD gắn chip để xác thực. Nếu cổ đông thực hiện xác thực bằng Hộ chiếu thì trong Hộ chiếu phải có số CMND/CCCD khớp với thông tin đã đăng ký với VSDC.

Chọn phương thức xác nhận

Dành cho Cổ đông cá nhân



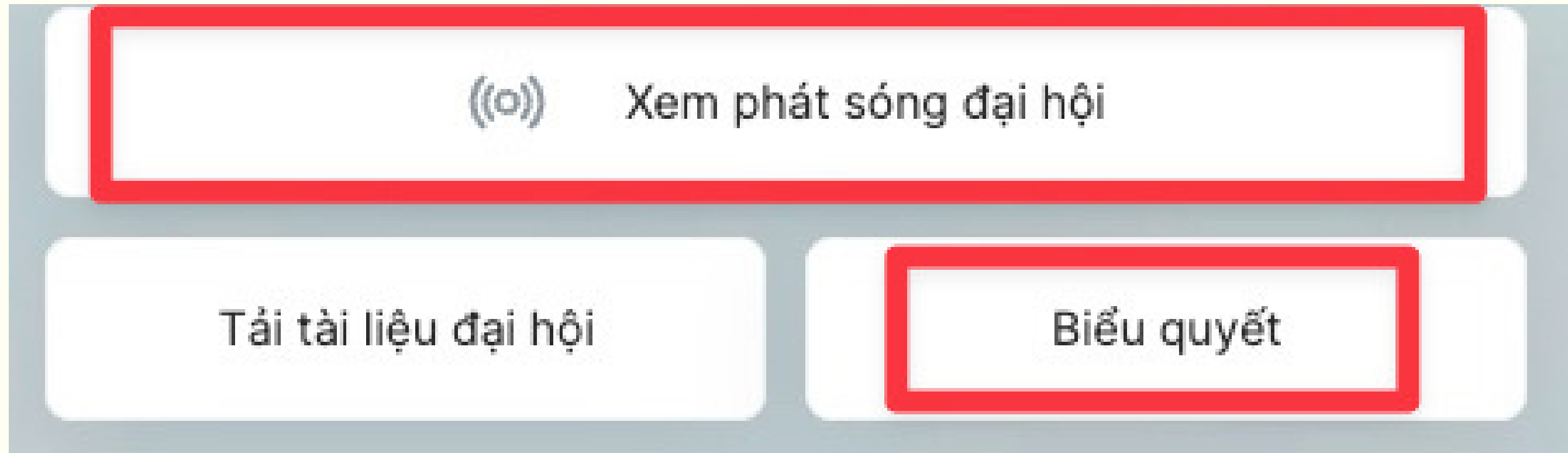
Xác thực bằng CMND/CCCD



Xác thực bằng hộ chiếu

Quay lại

Bước 4: Tham gia đại hội



Cổ đông có thể lựa chọn "**Xem phát sóng đại hội (chỉ có thể xem vào ngày diễn ra Đại hội)**" hoặc có thể thực hiện "**Biểu quyết**" (ngay từ thời điểm mở hệ thống)" bằng cách truy cập vào các nút tương ứng.

Bước 5 : Xem phát sóng đại hội



Thông báo:



CÔNG TY CỔ PHẦN GIỐNG BÒ SỮA MỘC CHÂU ĐẠI HỘI CỔ ĐÔNG THƯỜNG NIÊN 2026

ANNUAL GENERAL MEETING 2026

TP.HCM, Ngày 20 tháng 04 năm 2026

Thông báo

Hỏi đáp

Hiện tại chưa có thông báo nào

Bước 6: Cách biểu quyết



Trong trường hợp nhận uỷ quyền, khi biểu quyết cổ đông/người được uỷ quyền có thể bỏ phiếu cho từng cổ đông uỷ quyền bằng cách chọn:

- Từng cổ đông có tên trên màn hình và nhấn gửi phiếu cho từng cổ đông uỷ quyền
- Hoặc có thể chọn bỏ phiếu cho tất cả bằng cách nhấn vào nút "Bỏ phiếu chung cho tất cả cổ đông uỷ quyền"

▼ **Phiếu Biểu Quyết Số 1** Phiếu đang được mở

Bỏ phiếu chung cho tất cả cổ đông uỷ quyền

< **NGUYỄN VĂN A**
Số ĐKSH: 030083000123

Số cổ phần có quyền biểu quyết 600

1. Chương trình họp Đại hội đồng cổ đông thường niên ("ĐHĐCĐ") năm 2025

Tán thành Không tán thành Không ý kiến

2. Thành phần Ban kiểm phiếu

Tán thành Không tán thành Không ý kiến

Gửi phiếu



MỘC CHÂU
MILK